



УПРАВЛЕНИЕ ФЕДЕРАЛЬНОЙ СЛУЖБЫ  
ГОСУДАРСТВЕННОЙ СТАТИСТИКИ  
ПО АРХАНГЕЛЬСКОЙ ОБЛАСТИ  
И НЕНЕЦКОМУ АВТОНОМНОМУ ОКРУГУ

# Индексы цен производителей промышленных товаров по Ненецкому автономному округу



сентябрь 2022 года



# ИНДЕКСЫ ЦЕН ПРОИЗВОДИТЕЛЕЙ И ПОТРЕБИТЕЛЬСКИХ ЦЕН В % К ДЕКАБРЮ ПРЕДЫДУЩЕГО ГОДА

**ИНДЕКС ЦЕН ПРОИЗВОДИТЕЛЕЙ  
ПРОМЫШЛЕННЫХ ТОВАРОВ  
И ПОТРЕБИТЕЛЬСКИХ ЦЕН**

Сентябрь 2022г. к декабрю 2021г., %



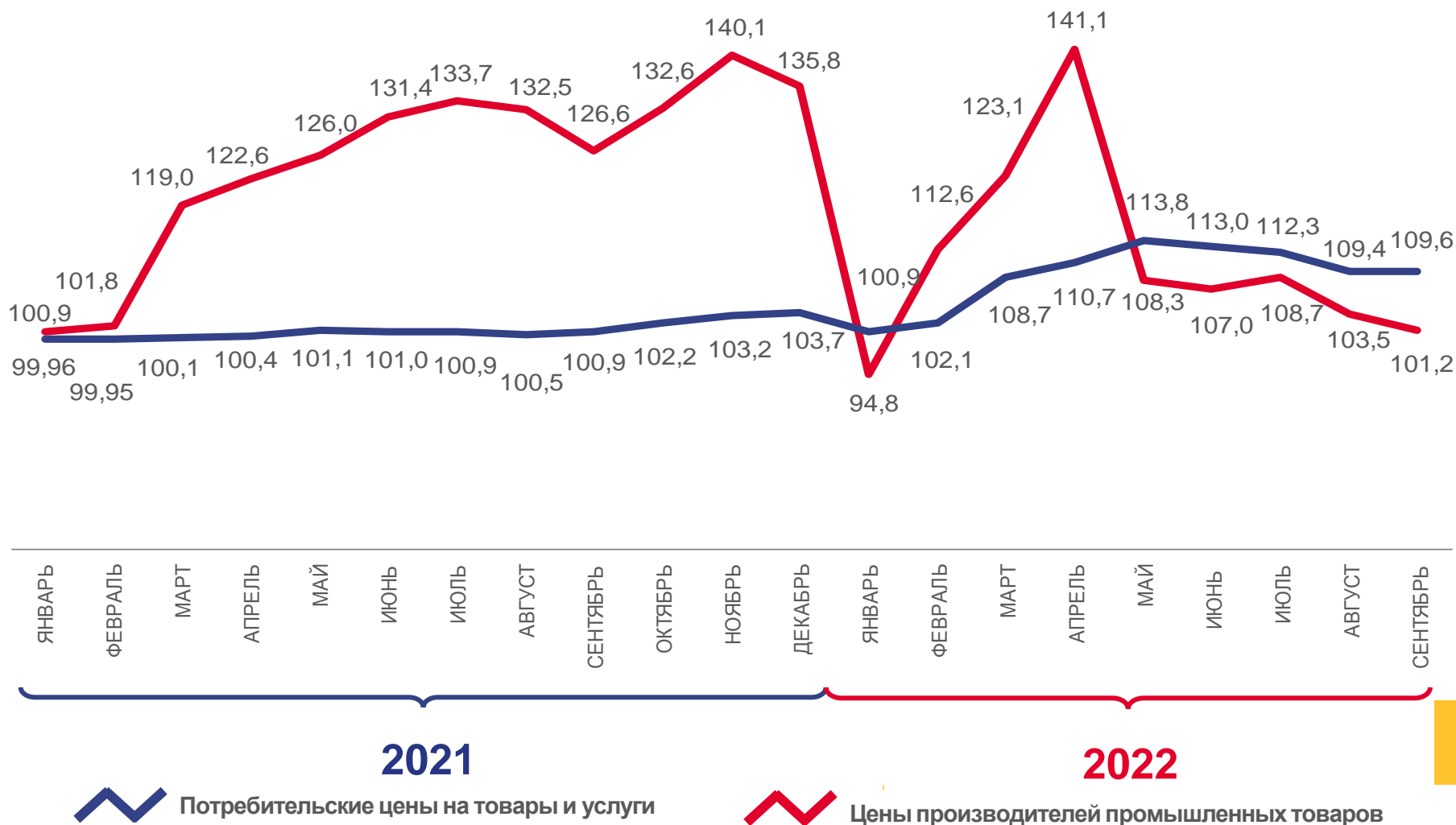
**101,2**

Индекс цен производителей



**109,6**

Индекс потребительских цен





# ИНДЕКСЫ ЦЕН ПРОИЗВОДИТЕЛЕЙ ПРОМЫШЛЕННЫХ ТОВАРОВ В % К ПРЕДЫДУЩЕМУ МЕСЯЦУ

## ИНДЕКС ЦЕН ПРОИЗВОДИТЕЛЕЙ ПРОМЫШЛЕННЫХ ТОВАРОВ

Сентябрь 2022г. к августу 2022г., %



97,8

Индекс цен производителей



97,7

Добыча полезных ископаемых



100,0

Обрабатывающие производства



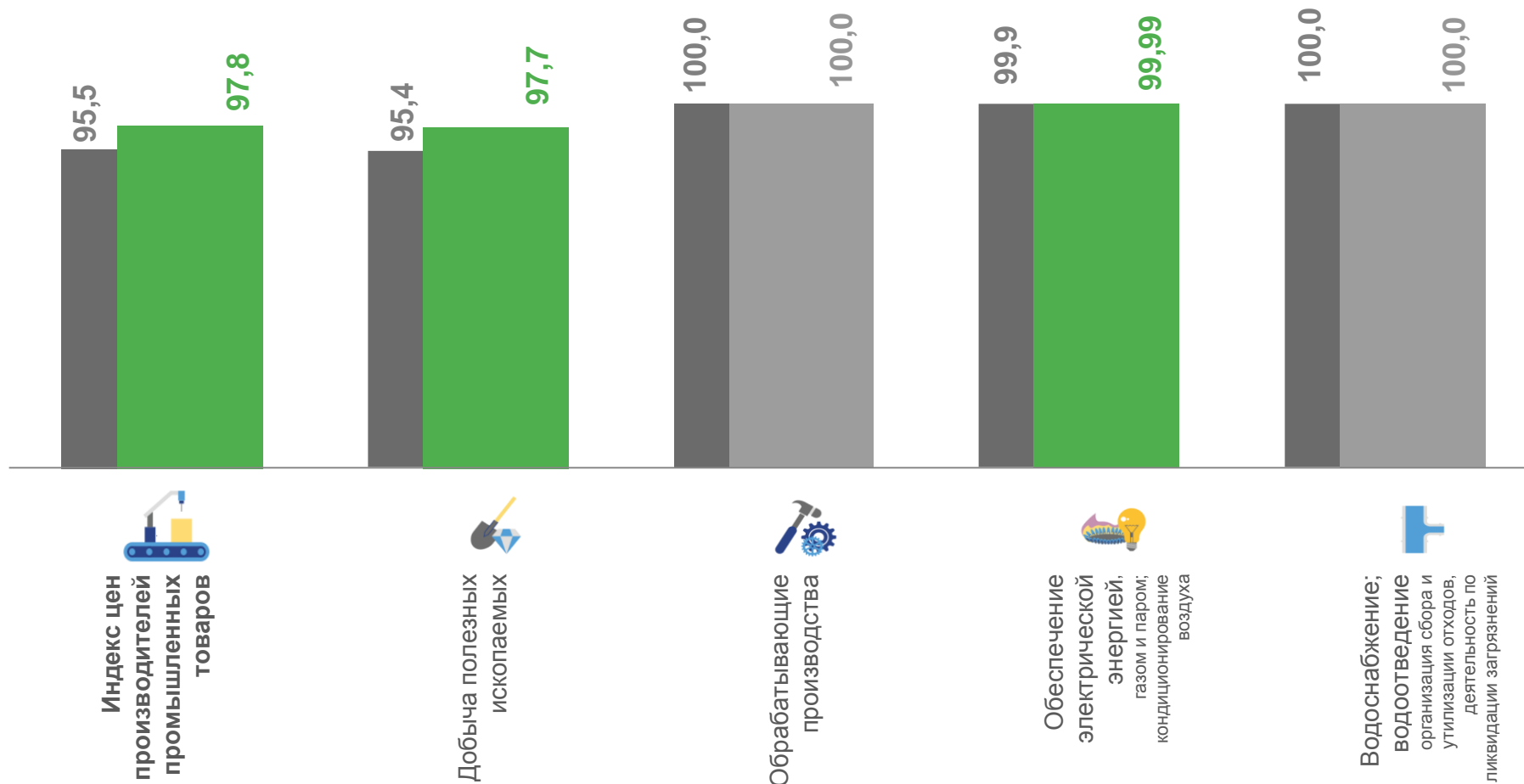
99,99

Обеспечение электрической энергией,  
газом и паром; кондиционирование воздуха



100,0

Водоснабжение; водоотведение,  
организация сбора и утилизации отходов,  
деятельность по ликвидации загрязнений



■ Сентябрь 2021г. к августу 2021г. ■ Сентябрь 2022г. к августу 2022г.



# ИНДЕКСЫ ЦЕН ПРОИЗВОДИТЕЛЕЙ ПРОМЫШЛЕННЫХ ТОВАРОВ

В % К ДЕКАБРЮ ПРЕДЫДУЩЕГО ГОДА

**ИНДЕКС ЦЕН ПРОИЗВОДИТЕЛЕЙ  
ПРОМЫШЛЕННЫХ ТОВАРОВ**  
Сентябрь 2022г. к декабрю 2021г., %



Индекс цен производителей

**101,2**




Добыча полезных ископаемых

**101,2**



Обрабатывающие производства

**102,0**



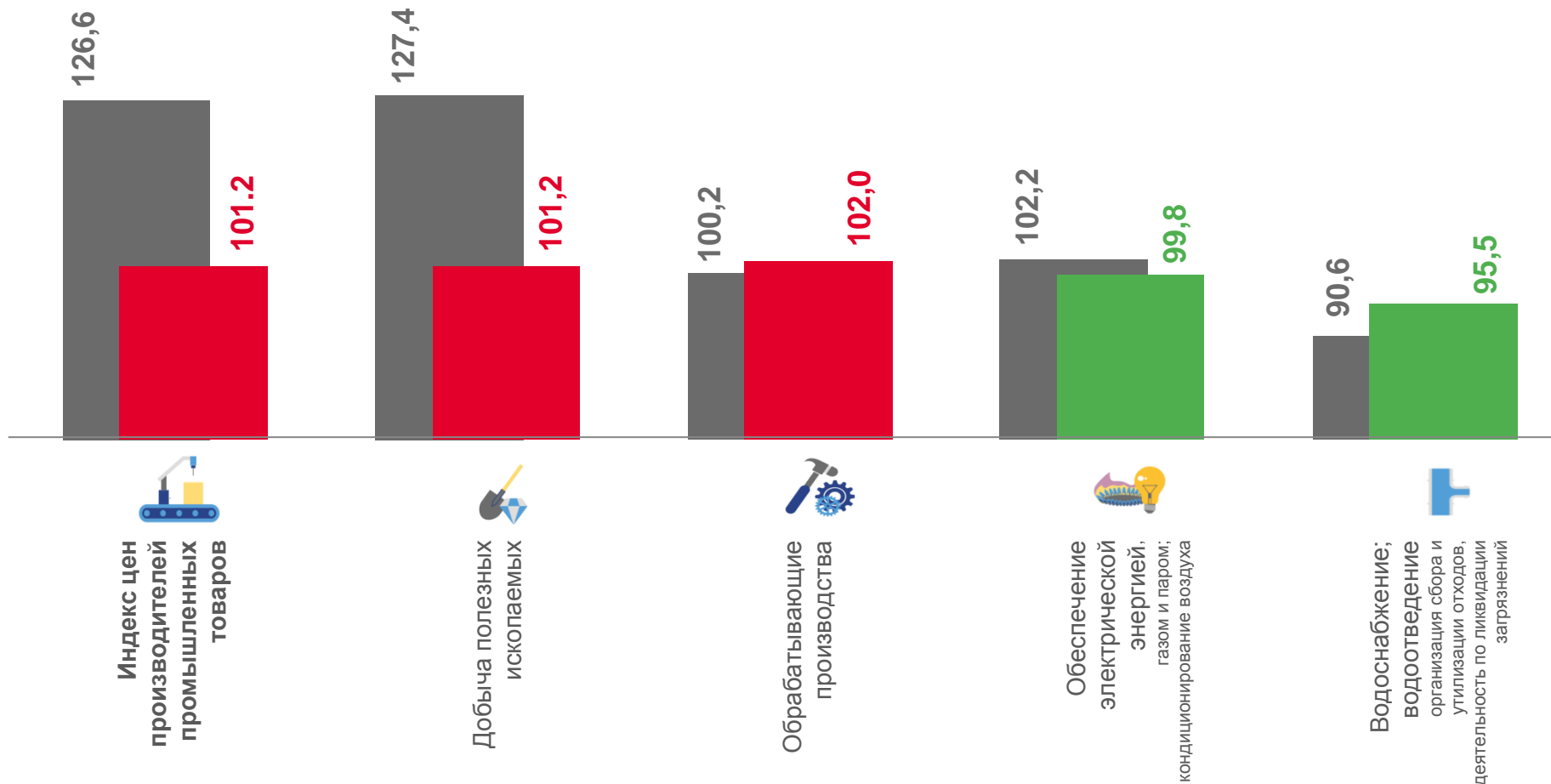
Обеспечение электрической энергией,  
газом и паром; кондиционирование воздуха

**99,8**

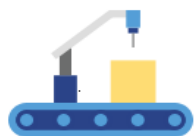


Водоснабжение; водоотведение,  
организация сбора и утилизации отходов,  
деятельность по ликвидации загрязнений

**95,5**



■ Сентябрь 2021г. к декабрю 2020г. ■ Сентябрь 2022г. к декабрю 2021г.



# ИНДЕКСЫ ЦЕН ПРОИЗВОДИТЕЛЕЙ ПРОМЫШЛЕННЫХ ТОВАРОВ

В % К СООТВЕТСТВУЮЩЕМУ МЕСЯЦУ ПРЕДЫДУЩЕГО ГОДА

## ИНДЕКС ЦЕН ПРОИЗВОДИТЕЛЕЙ ПРОМЫШЛЕННЫХ ТОВАРОВ

Сентябрь 2022г. к сентябрю 2021г., %



109,5

Индекс цен производителей



109,8

Добыча полезных ископаемых



104,0

Обрабатывающие производства



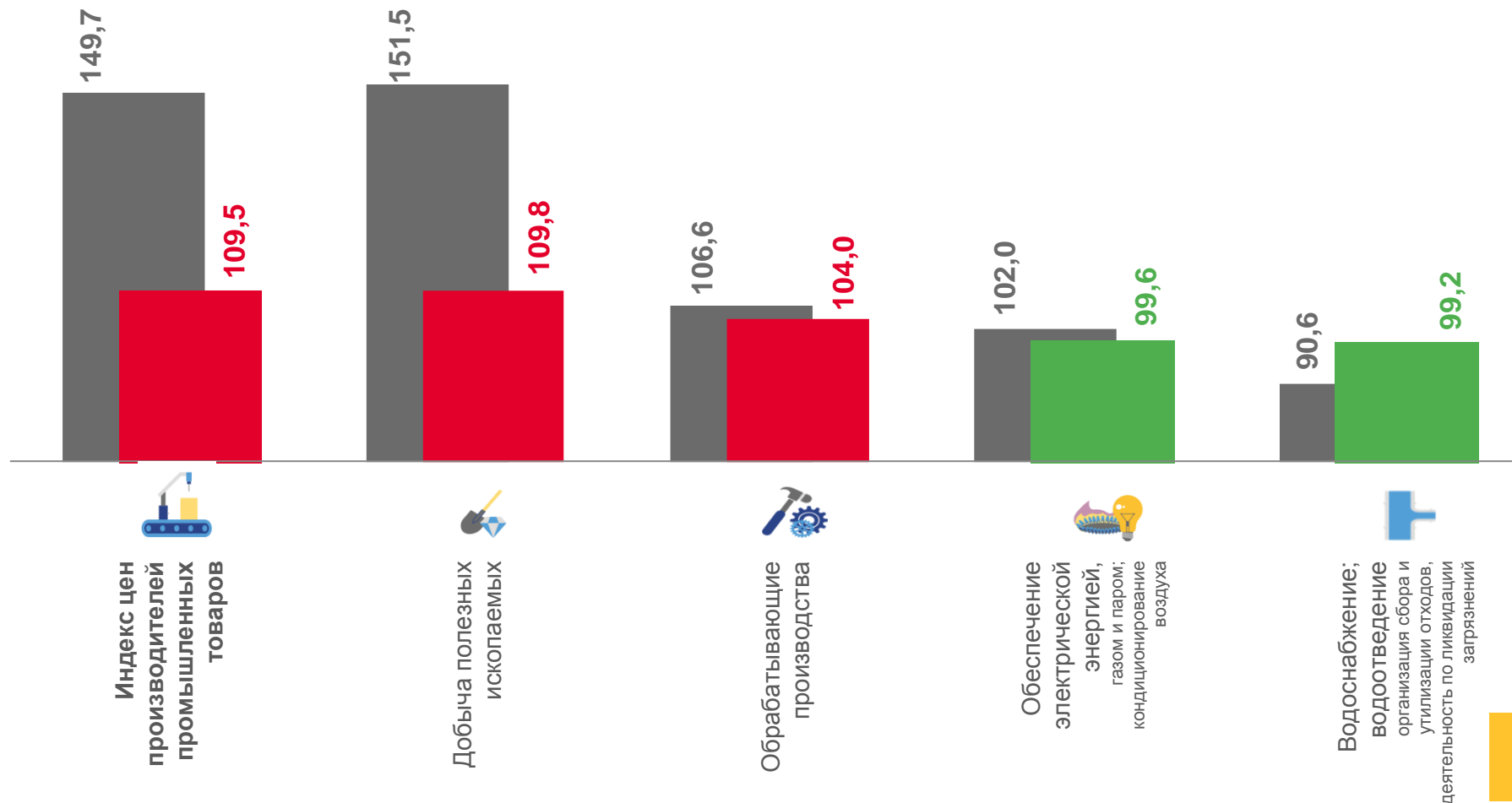
99,6

Обеспечение электрической энергией, газом и паром; кондиционирование воздуха



99,2

Водоснабжение; водоотведение, организация сбора и утилизации отходов, деятельность по ликвидации загрязнений





# ИНДЕКСЫ ЦЕН ПРОИЗВОДИТЕЛЕЙ ПРОМЫШЛЕННЫХ ТОВАРОВ

В % К СООТВЕТСТВУЮЩЕМУ ПЕРИОДУ ПРЕДЫДУЩЕГО ГОДА

## ИНДЕКС ЦЕН ПРОИЗВОДИТЕЛЕЙ ПРОМЫШЛЕННЫХ ТОВАРОВ

Январь-сентябрь 2022г. к январю-сентябрю 2021г., %



123,9

Индекс цен производителей



124,6

Добыча полезных ископаемых



103,8

Обрабатывающие производства



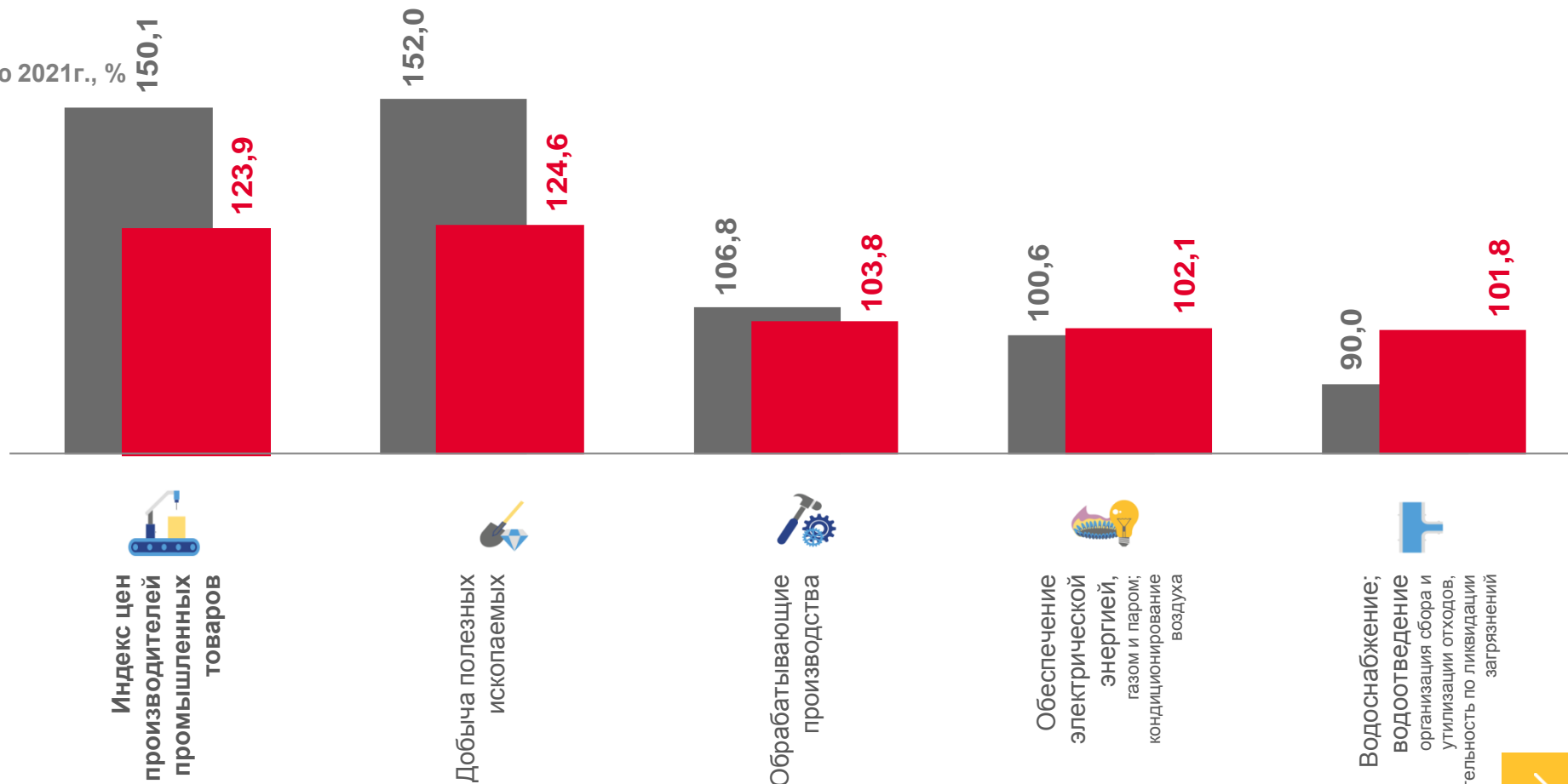
102,1

Обеспечение электрической энергией, газом и паром; кондиционирование воздуха



101,8

Водоснабжение; водоотведение, организация сбора и утилизации отходов, деятельность по ликвидации загрязнений



■ Январь-сентябрь 2021г. к январю-сентябрю 2020г.

■ Январь-сентябрь 2022г. к январю-сентябрю 2021г.

